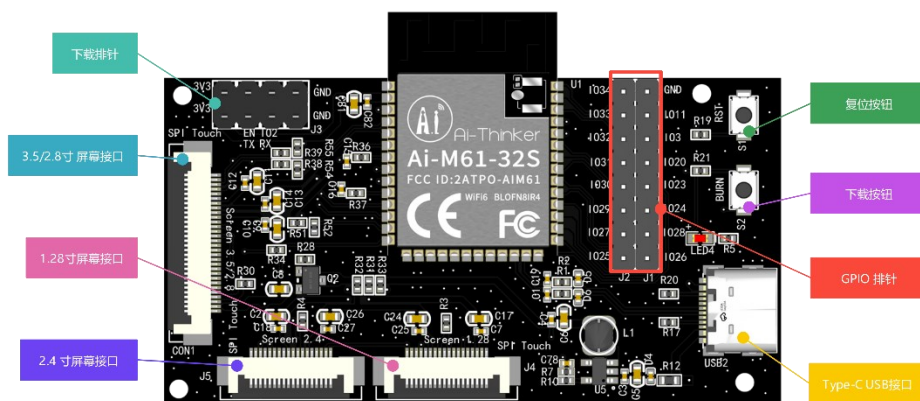


小安派-DSL 2.4 寸屏测试固件使用指南

小安派-DSL (AiPi-DSL) 是安信可开源团队专门为 Ai-M61-32S 设计的一款屏幕驱动开发板，支持 2.8/3.5 寸等 30Pin SPI 显示屏、2.4 寸及 1.28 寸等 18Pin SPI 显示屏。
本工程即在 2.4 寸显示屏上实现音乐播放器的界面。



一、固件烧录

1. 串口接线

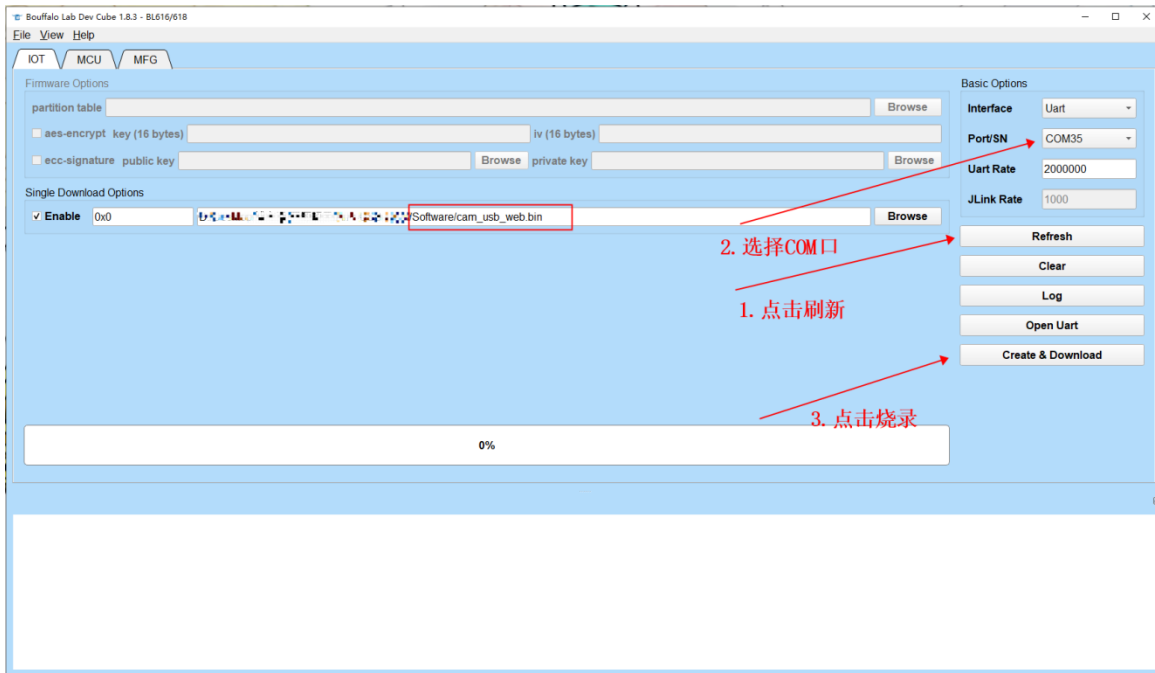
TTL 工具	小安派
3.3V	3.3V
TXD	RX
RXD	TX
GND	GND

2. 烧录

烧录工具下载: [点击下载](#)

固件地址: [点击跳转](#)

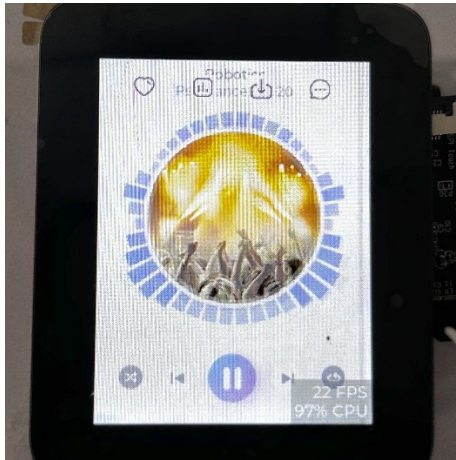
烧录工具在烧录开始后, 先按住“下载按钮”再按一下“复位按钮”后松开, 即可进入烧录模式。
操作步骤如下:



注意：固件烧录完成之后，需要按一次复位按键，程序才能运行。

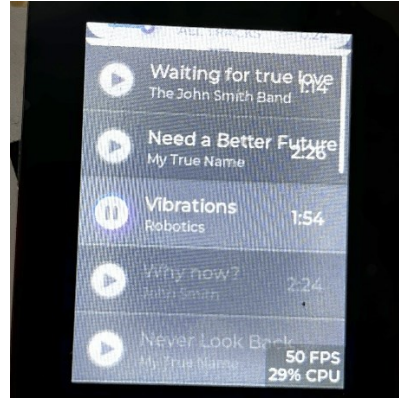
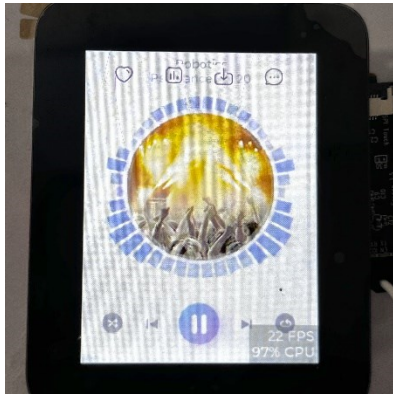
二、使用步骤

小安派-DSL 2.4 寸屏音乐播放器 Demo。



1、说明

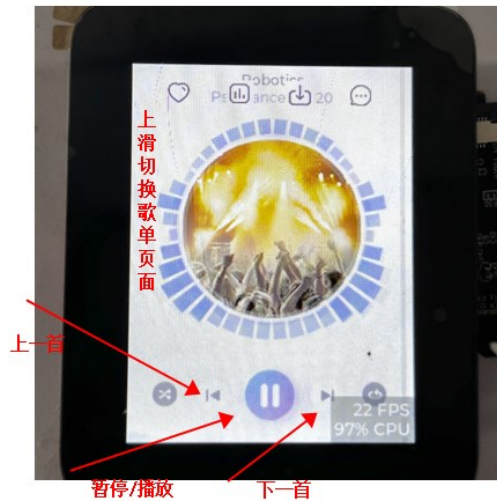
音乐播放器 Demo 一共有两个界面：主页和歌单页面。主页主要显示歌手的头像及音乐跳动动画及基础的音乐控制按钮，歌单页面主要显示所有歌曲的名字。



2、操作说明

主页

上滑可切换到歌单页面。



歌单界面

下拉界面可以切换到主页，点击歌单可以在主页播放。

